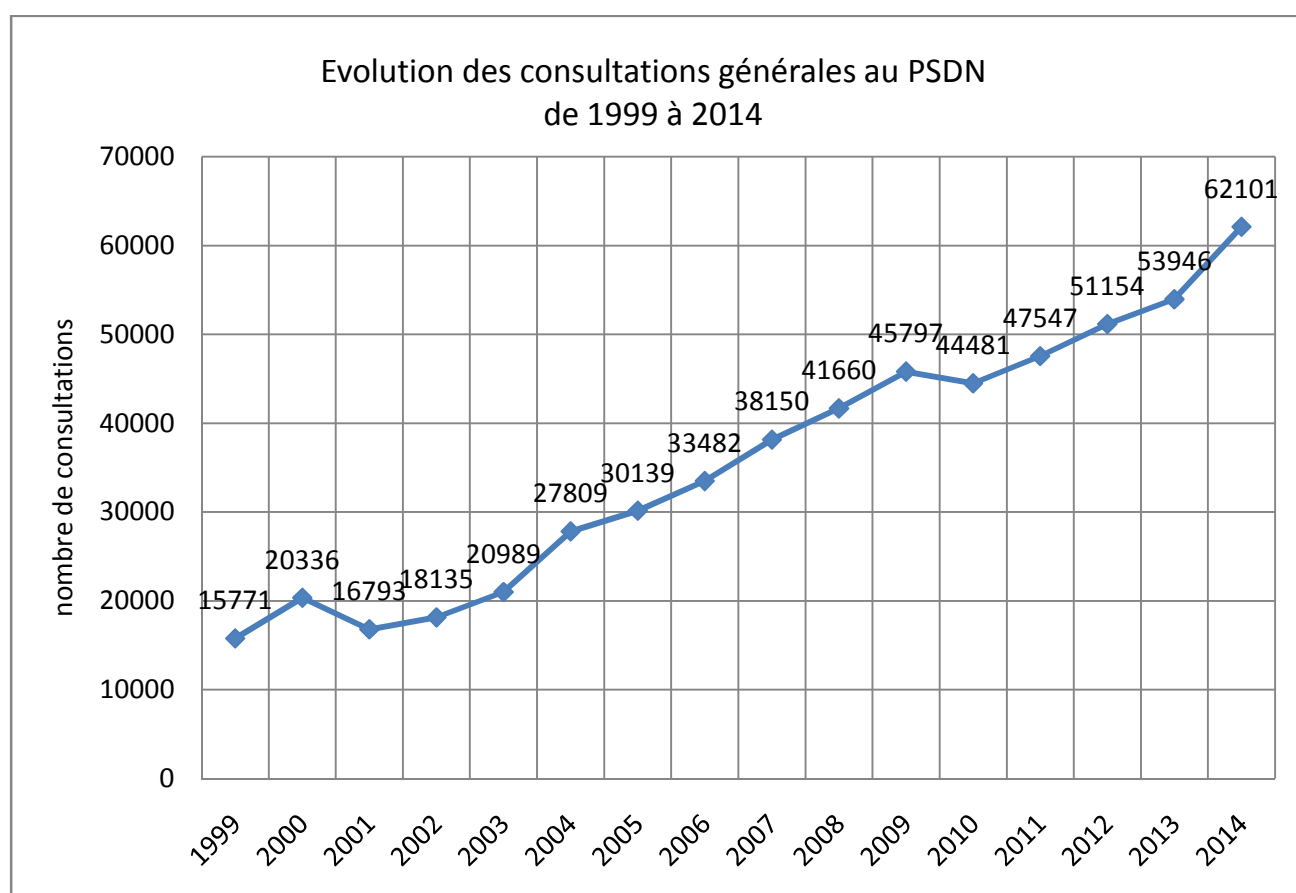
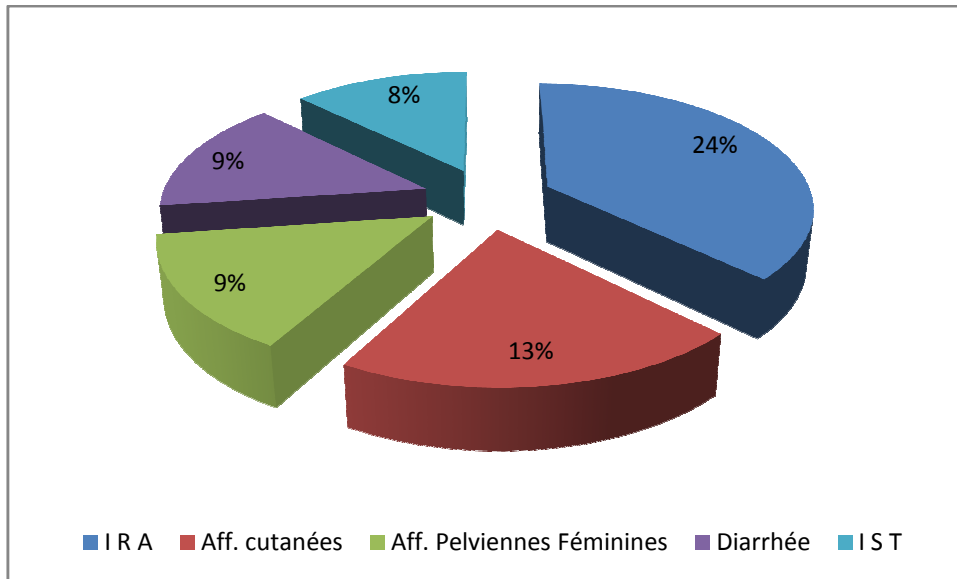


**Répartition de la population de Dar Naïm par aire de santé et par groupe d'âge**  
(Recensement général de la population et de l'habitat (RGPH) 2013)

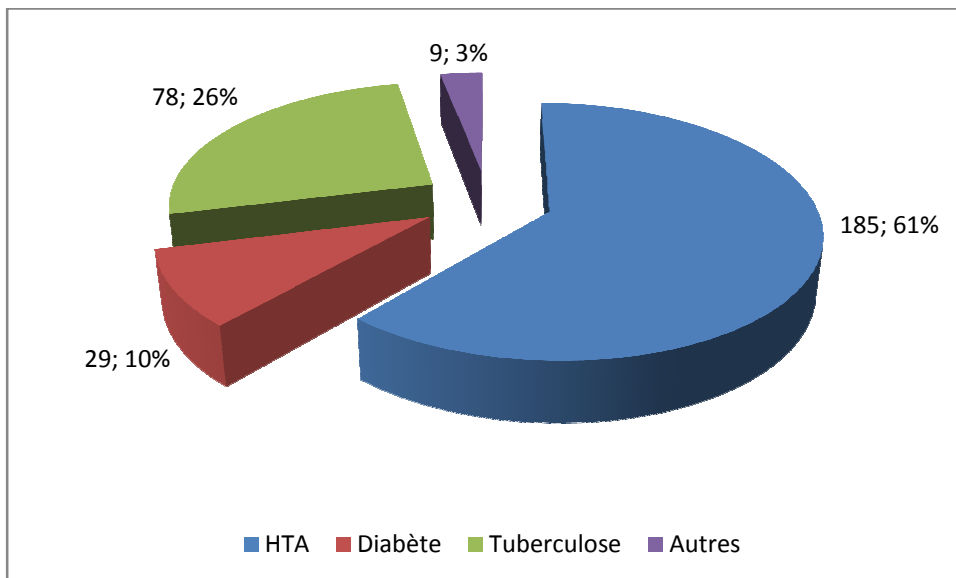
Intervenants	PSDN				Ministère santé		Autres ONG				
Groupe d'âge	TT	TSD	TEA	TEK	CS Tensoulim	CS Haysaken	PS Tewasoul	AMP F	RA VA	Le Phare	Total
0-1an	356	1 458	709	727	1 205	1 084	241	120	30	90	6 023
1-5 ans	1 261	5 165	2 511	2 576	4 264	3 838	853	426	107	320	21 322
5-15 ans	2 120	8 679	4 220	4 329	7 167	6 450	1 433	717	179	538	35 834
Femmes en âge de procréer	2 281	9 338	4 540	4 658	7 710	6 939	1 542	771	193	578	38 552
Hommes	1 785	7 308	3 553	3 645	6 035	5 431	1 207	603	151	453	30 173
Adultes>45 ans	718	2 941	1 430	1 467	2 428	2 185	486	243	61	182	12 138
<b>Total</b>	<b>8 523</b>	<b>34 892</b>	<b>16 962</b>	<b>17 404</b>	<b>28 809</b>	<b>25 928</b>	<b>5 762</b>	<b>2 881</b>	<b>720</b>	<b>2 161</b>	<b>144 043</b>
<b>Populations/Intervenant</b>	<b>77 782</b>				<b>54 737</b>		<b>11 524</b>				<b>144 043</b>
%	54%				38%		8%				<b>100%</b>



**Les cinq premiers motifs de consultations en 2014**

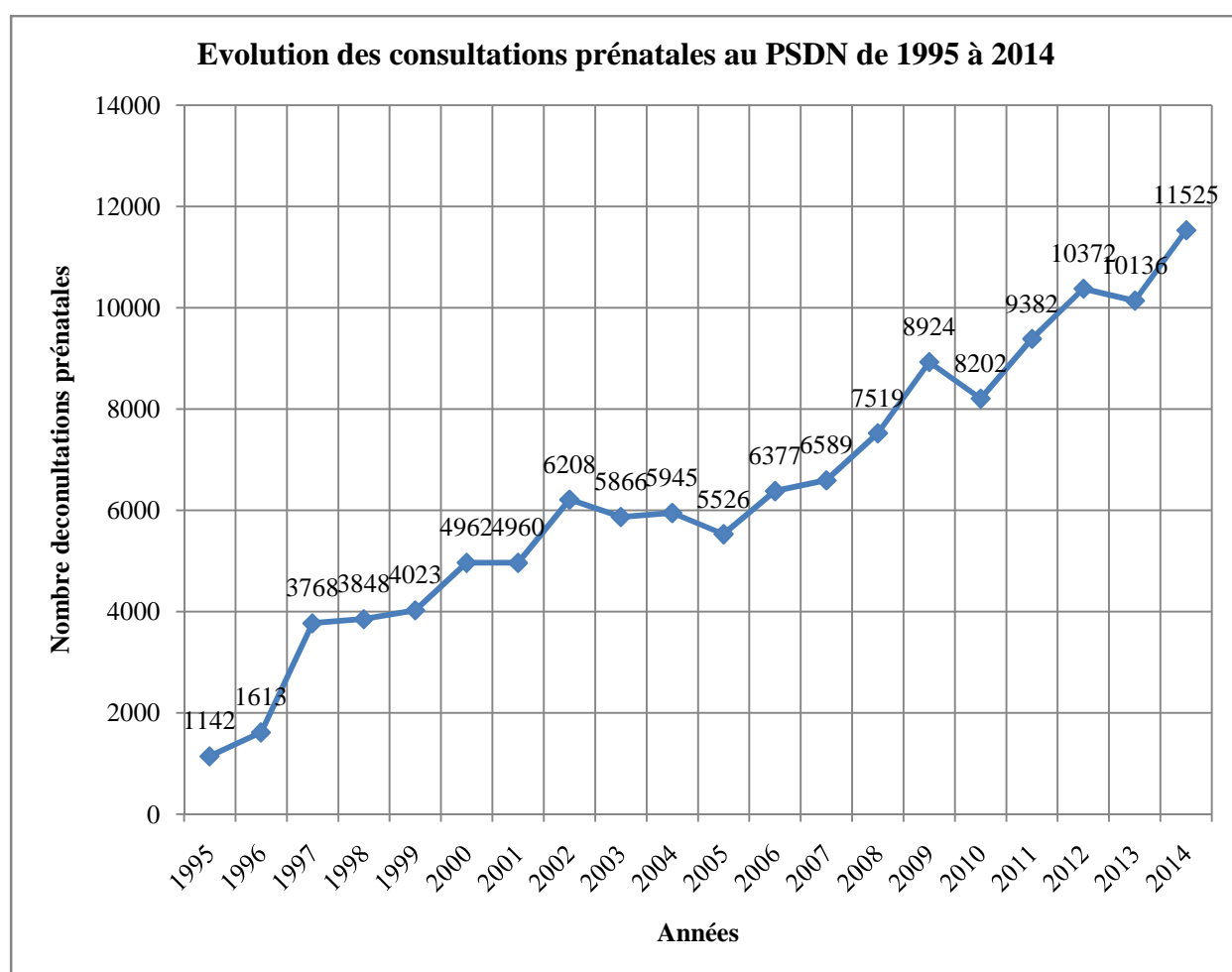


**Les activités de l'Unité de soins des maladies chroniques en 2014**



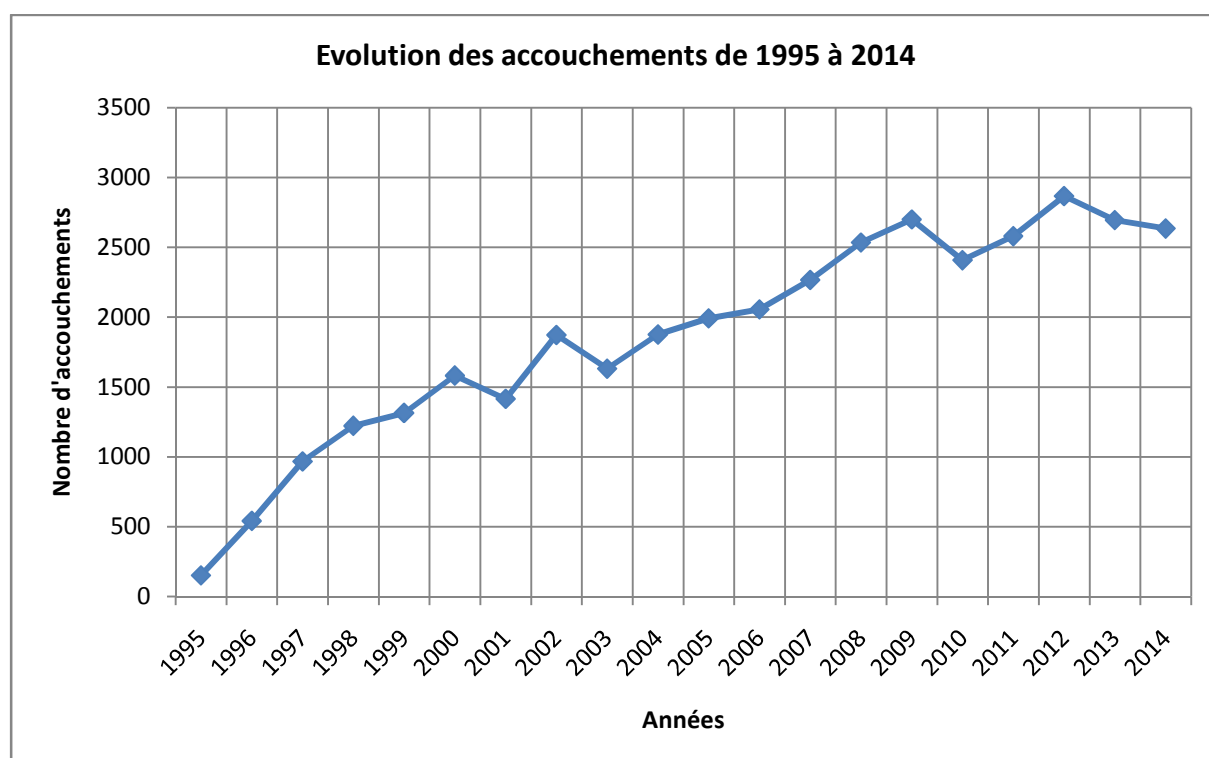
Le suivi des femmes enceintes de l'aire de santé de L'APSDN (2014)

Structures sanitaires	Femmes enceintes suivies	Grossesses attendues	Taux de couverture	Total Consultations prénatales	Nombre de consultations par femme
Tab Salam Diam	1549	1 750	89%	4476	2,89
Tab El Avia	847	583	145%	2690	3,18
Tab El Khaïr	932	648	144%	3236	3,47
Tab Teïssir	447	519	86%	1123	2,51
<b>Total PSDN</b>	<b>3 775</b>	<b>3 500</b>	<b>108%</b>	<b>11 525</b>	<b>3,05</b>



### Les accouchements assistés (2014)

Structures sanitaires	Nombre d'accouchements réalisés	Nombre Accouchements attendus	Taux de couverture
Tab Salam Diam	1202	1 465	82%
Tab El Avia	607	712	85%
Tab El Khaïr	612	731	84%
Tab Teïssir	214	358	60%
<b>Total PSDN</b>	<b>2 635</b>	<b>3 266</b>	<b>81%</b>



### Planification familiale (PF - 2014)

Structures sanitaires	Nouvelles	Nombre de contacts	Pop Cibles	Taux
Tab Salam Diam	1005	1 492	9338	11%
Tab El Avia	223	628	4540	5%
Tab El Khaïr	516	686	4658	11%
Tab Teïssir	354	404	2281	16%
<b>Total PSDN</b>	<b>2 098</b>	<b>3 210</b>	<b>20 817</b>	<b>10%</b>

**Le suivi nutritionnel des enfants de 0 – 5 ans**

Structures sanitaires	Enfants pesés	Bon état nutritionnel	Malnutrition modérée	Malnutrition grave
Tab Salam Diam	2392	1909	446	37
Tab El Avia	2735	2614	96	25
Tab El Khaïr	2538	2514	12	12
Tab Teïssir	1323	1259	52	12
<b>Total</b>	<b>8 988</b>	<b>8 296</b>	<b>606</b>	<b>86</b>

**La vaccination**

Vaccins	Groupe Cible	BCG	P0	P1	P2	P3	Penta1	Penta2	Penta3	PNO 1	PNO 2	PNO 3	RVX	Hépatite
<b>TSD</b>	1458	1283	932	1062	902	767	1346	1174	949	1215	1124	889	964	986
<b>TEA</b>	769	692	420	488	401	373	539	477	427	518	460	402	512	499
<b>TEK</b>	727	792	517	601	532	483	713	636	586	603	453	334	578	543
<b>TT</b>	356	146	147	138	147	123	155	149	134	132	112	69	137	118
<b>Total</b>	<b>3 310</b>	<b>2913</b>	<b>2016</b>	<b>2289</b>	<b>1982</b>	<b>1746</b>	<b>2 753</b>	<b>2 436</b>	<b>2 096</b>	<b>2 468</b>	<b>2 149</b>	<b>1 694</b>	<b>2191</b>	<b>2 146</b>
%		88%	61%	69%	60%	53%	83%	74%	63%	75%	65%	51%	66%	65%

**Légende**

*BCG : Vaccin contre la tuberculose*

*Polio (P0, P1, P2, P3) : Vaccin contre la poliomyélite (administré en 4 doses)*

*Penta : Vaccin contre la diphtérie, le tétanos, l'hépatite B et la coqueluche (administré en 3 doses)*

*RVX : Rouvax (vaccin contre la rougeole).*

*PNO : Pneumonie (administré en 3 doses)*

*Hep : Hépatite.*

**Les activités du laboratoire (2014)**

GS+RH	BW	Hg	NFS	VS	CU	KOP	GE	BK	VIH	Total
2429	2326	2295	38	1	12	3	304	263	1853	9524

**Légende**

GS+RH : Groupe sanguin avec rhésus

RPR : Examen pour le dépistage de la syphilis

Hg : Hémoglobine

NFS : Numération formule sanguine

VS : Vitesse de sédimentation des hématies

CU : Culot urinaire

KOP : Kystes Œufs Parasites (Examen de selles)

GE : Goutte épaisse

BK : Bacille de Koch.

**Activités du centre de dépistage du VIH (2014)**

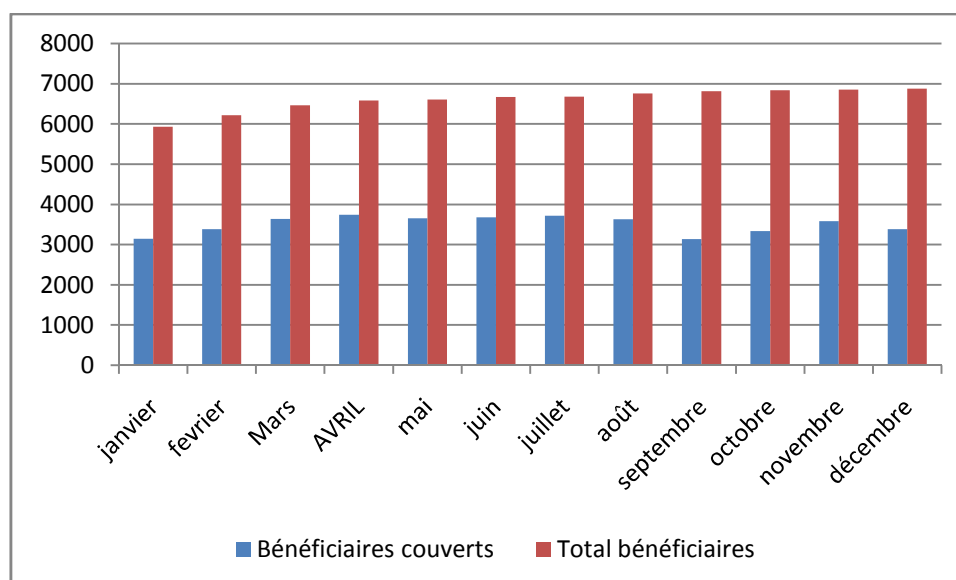
PTME	Positifs	Volontaires	Positifs	Tuberculeux	Positifs	Total	Positifs
1783	4	56	3	14	0	1853	7
%	<b>0,2%</b>		<b>5,36%</b>		<b>0,00%</b>		<b>0,38%</b>



### Situation des adhésions à la mutuelle de Dar Naïm en 2014

Zones de la MCSDN	2013	Nvx adhérents en 2014	Total 2014
Dar Barka	224	2	226
Dar Salam	808	111	919
Eolienne	256	80	336
Hay Saken	505	96	601
Maison des jeunes	1017	289	1306
Tab Salam Diam	1711	190	1901
Tensoueilem	220	382	602
Zaatar	881	104	985
<b>Total</b>	<b>5622</b>	<b>1254</b>	<b>6876</b>

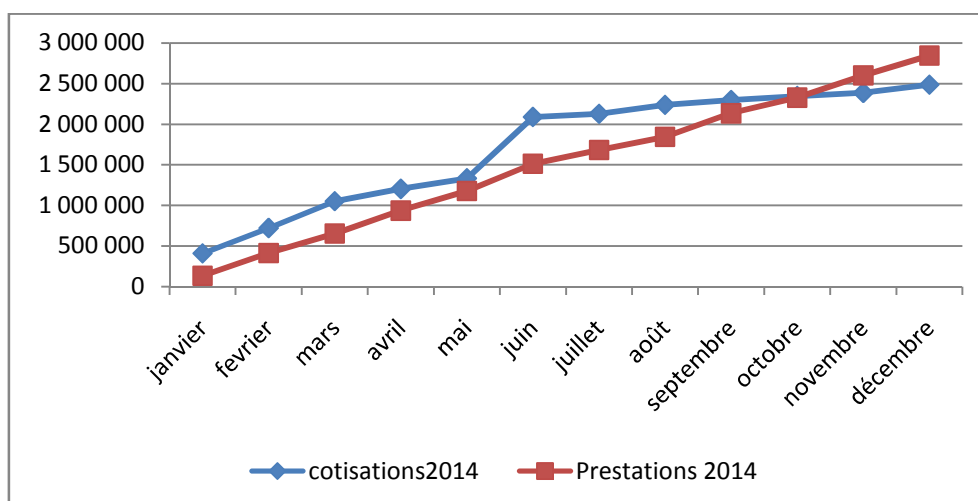
### Bénéficiaires en ordre de paiement / Total Bénéficiaires



### Calcul coûts moyens

Récapitulatif des coûts moyens 2014			
Prestations	Total	coût moyen	fréquent.
Consultations + médicaments	1 201 235	302	3 977
Accouchement normal	274 625	2 615	105
Analyses de laboratoire dans les CS	210 060	1 400	150
Soins ambulatoire à l'hôpital	138 570	2 615	53
Accouchements référés à l'hôpital	11 000	5 500	2
Soins dentaires	66 040	1 887	35
Pharmacie Privée	101 455	825	123
Césarienne	240 000	34 286	7
Hospitalisation	600 000	30 000	20
<b>Total</b>	<b>2 842 985</b>	<b>636</b>	<b>4 472</b>

### Comparaison entre cotisations et dépenses de soins (2014)



### Récapitulatif des coûts moyens et des taux d'utilisation des services de l'étude de faisabilité<sup>1</sup>

Prestations	Taux de fréquentation	Coût moyens
Médicaments Pcie FOSA	96,00%	264
Médicaments Pcie privée	41,00%	1 414
Accouchement normal	3,09%	3 490
Analyses de laboratoire	4,42%	1 400
Soins dentaires	1,03%	3 000
Hospitalisation	0,79%	30 000
Soins ambulatoires hôpital	1,62%	5 000

<sup>1</sup> Rapport étude de faisabilité MCSDN Novembre - février 2015



### Situation des adhésions à la Mutuelle de santé de Bababé en 2014

Villages	déc-13	Nvx bénéficiaires en 2014	Total 2014
Abdallah Diéry	39	20	59
Aéré Goléré	64	10	74
Aéré Mbar	260	17	277
Bababé	1561	458	2019
Balawa 1	1	1	2
Balawa 2	0	54	54
BelelGawdé	0	17	17
BelelOurnguel	26	0	26
Fondé	15	0	15
Djoudé	180	63	243
DjoudéDiéri	46	67	113
HEL BIR	0	82	82
KraaLaknam	33	0	33
Matgoum	28	0	28
Dar el Beidha	12	0	12
Netgué	47	0	47
Tenzah	77	5	82
Winndéniaworé 1	23	6	29
Winndéniaworé 2	47	19	66
WendouEdy	7	0	7
SénoBoussobé	84	26	110
SénoKuna	6	0	6
Wanewane	36	21	57
WouroDialaw	0	27	27
HocceréThoubalel	15	1	16
Wothié	130	0	130
<b>TOTAL</b>	<b>2737</b>	<b>930</b>	<b>3667</b>

### Suivi du recouvrement des cotisations à la Mutuelle de santé de Bababé en 2014

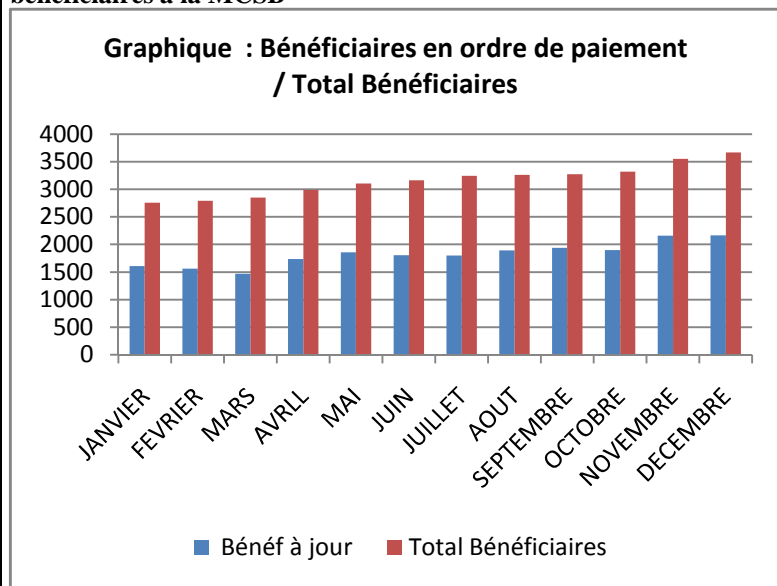
Jan	Fév	Mars	Avril	mai	juin	Juillet	Août	Sept	octobre	Nov	Déc.	Total
222	219	291	322	364	186	223	152	22 550	157	370	266	<b>2 999</b>
710	700	420	580	200	100	600	820	0	140	300	520	<b>640</b>

La mutuelle a enregistré 2 999 640 UM de cotisations pour un montant attendu estimé à 4 767 100 UM soit un taux de recouvrement de 63%.

### Bénéficiaires en ordre de paiement / Total bénéficiaires à la MCSB en 2014

	Bénéf à jour	Total Bénéf
JANVIER	1608	2 759
FEVRIER	1564	2 792
MARS	1468	2853
AVRLL	1733	2987
MAI	1860	3104
JUIN	1806	3162
JUILLET	1797	3244
AOUT	1895	3263
SEPTEMBRE	1937	3277
OCTOBRE	1898	3318
NOVEMBRE	2158	3552
DECEMBRE	2163	3667

Graphique VIII : Bénéficiaires en ordre de paiement / Total bénéficiaires à la MCSB



### Calcul coût moyen des prestations de soins à la MCSB (2014)

Prestations	Total	Coûts moyens	Fréquence
Consultations + médicaments	1 992 844	613	3 252
Accouchement	3 500	3 500	1
Echographies	20 000	2 000	10
Soins dentaires	44 820	1 868	24
Pharmacie Privée	859 910	1 201	716
Forfait Obstétrical	545 000	5 619	97
Hospitalisation	71 780	2 871	25
Accouchement référé	-	-	-
Césarienne	-	-	-
Hôpital d'Aleg	-	-	-
Total	3 537 854	858	4 125

**Comparaison Cotisations – Dépenses de soins à la MCSB en 2014**

	<b>Dépenses cumulées 2014</b>	<b>Cotisations cumulées 2014</b>
janvier	54 500	222710
février	317 820	442 410
mars	541 235	733 830
avril	846 440	1 056 410
mai	1 083 726	1 420 610
juin	1 546 995	1 606 710
juillet	1 927 504	1 830 310
août	2 359 154	1 983 130
septembre	2 612 374	2 205 680
octobre	2 823 459	2 362 820
novembre	3 335 209	2 733 120
décembre	3 537 854	2 999 640

**Graphique IX : Comparaison entre cotisations et dépenses de soins à la MCSB**

